



# MANUAL DE BOAS PRÁTICAS DE SEGURANÇA PARA MEMBROS DO MPPB



**MPPB**  
MINISTÉRIO PÚBLICO  
DO ESTADO DA PARAÍBA

**Ministério Público da Paraíba**  
**Procuradoria-Geral de Justiça**  
**Centro de Apoio Operacional Criminal e das Execuções Penais**  
www.mppb.mp.br

**ANTÔNIO HORTÊNCIO ROCHA NETO**  
Procurador-Geral de Justiça

**VASTI CLÉA MARINHO DA COSTA LOPES**  
1º Subprocuradora-Geral de Justiça

**JOSÉ ROSENO NETO**  
2º Subprocurador-Geral de Justiça

**ÁLVARO CRISTINO P. GADELHA CAMPOS**  
Corregedor-Geral de Justiça

**RODRIGO MARQUES DA NÓBREGA**  
Secretário-Geral – Seger

**CRISTIANA F. M. CABRAL DE VASCONCELLOS**  
Secretária de Planejamento e Gestão – Seplag

**HERBERT DOUGLAS TARGINO**  
Diretor do Centro de Estudos e Aperfeiçoamento Funcional – Ceaf

**ANITA BETHÂNIA SILVA DA ROCHA**  
Coordenadora do Centro de Estudos e Aperfeiçoamento Funcional – Ceaf

**COMITÊ GESTOR DE SEGURANÇA:**

ANTÔNIO HORTÊNCIO ROCHA NETO - Procurador-Geral de Justiça

OCTÁVIO CELSO GONDIM PAULO NETO - Coordenador do NGCSI

RICARDO ALEX ALMEIDA LINS - Coordenador do CAOCRIM

JOSÉ GUILHERME SOARES LEMOS - Coordenador do NCAP

RODRIGO SILVA PIRES DE SÁ - Promotor Corregedor

MANOEL CACIMIRO NETO - Membro do GAECO

WERTON LEITE LIMA - Assessor Militar

PROJETO GRÁFICO E EDIÇÃO DE TEXTO - Ascom/MPPB

P222m Paraíba. Ministério Público  
Manual de boas práticas de segurança para membros do MPPB /  
Ministério Público. Procuradoria-Geral de Justiça. João Pessoa:  
MPPB/CAOCRIM,2022.

1. Ministério Público - Práticas de Segurança - Paraíba I.

Procuradoria-Geral de Justiça II. Título

CDU 347.963 (813.3)



## APRESENTAÇÃO

O Comitê Gestor de Segurança, por meio do Centro de Apoio Operacional Criminal e a partir de experiências bem sucedidas levadas a efeito pelos MPRN, MPRO, MPPE, MPRS e pelo CNMP, apresenta este Manual de Boas Práticas, no âmbito da Segurança Institucional, para membros do Ministério Público da Paraíba, com a finalidade de elencar os cuidados que devem ser observados em relação aos procedimentos inerentes às funções desempenhadas por membros e membras desta instituição.

As atividades desenvolvidas pelos procuradores e promotores de Justiça mostram-se repletas de riscos intrínsecos, materializados, muitas vezes, por ameaças pessoais e até mesmo contra familiares. Nessa perspectiva, observa-se que os membros do MPPB convivem sistematicamente com o combate ao crime organizado, à corrupção, às facções criminosas e aos delitos de naturezas diversas, o que requer apoio de uma segurança institucional sólida e abrangente.

Citamos, como fundamental, a premissa de que o MPPB atua para garantir os serviços de relevância pública (como saúde, educação, transporte e segurança), defender o patrimônio público e os direitos à vida e à saúde, de modo que a instituição busca o diálogo institucional com diversos outros órgãos, para promover os direitos da coletividade. Diante disso, ressalta-se ser imprescindível a adoção de medidas robustas de segurança ante à pluralidade de ações desenvolvidas, cuja função primordial consiste na fiscalização do fiel cumprimento da lei.

Por fim, vale salientar a importância do reconhecimento da atuação do MPPB para a população paraibana, sendo a apresentação do conjunto de boas práticas de extremo valor, alinhando-se com o primaz fundamento de conservar a integridade de seus membros, servidores e familiares.

Desejamos que seja um instrumento relevante para a atuação institucional.

**Antônio Hortêncio Rocha Neto**  
Procurador-Geral de Justiça

**Ricardo Alex Almeida Lins**  
Coordenador do CAOCRIM

**Octávio Celso Gondim Paulo Neto**  
Coordenador do NGC

**Rodrigo Silva Pires de Sá**  
Promotor Corregedor

**José Guilherme Soares Lemos**  
Coordenador do NCAP

**Manoel Cacimiro Neto**  
Membro do GAECO

**Werton Leite Lima**  
Assessor Militar



# SUMÁRIO

<b><u>APRESENTAÇÃO</u></b>	<b>2</b>
<b><u>1 AMBIENTES E PROCESSOS LABORAIS</u></b>	<b>4</b>
SEGURANÇA PREDIAL	4
RECEBENDO VISITANTES	4
OPERAÇÕES E DILIGÊNCIAS	5
REUNIÕES E AUDIÊNCIAS	6
EVENTOS INSTITUCIONAIS	6
RECEBIMENTO DE ENCOMENDAS	7
ATUAÇÃO CONJUNTA	7
ZELO COM INFORMAÇÕES SENSÍVEIS	7
<b><u>2 COMUNICAÇÃO INTELIGENTE</u></b>	<b>9</b>
ATENDENDO A IMPRENSA	9
REDES SOCIAIS	9
DISPOSITIVOS ELETRÔNICOS	10
RELACIONAMENTO COM OUTRAS INSTITUIÇÕES	11
<b><u>3 ROTINA PESSOAL</u></b>	<b>12</b>
NA RUA	12
DIRIGINDO	14
PARADO NO SEMÁFORO	15
CHEGANDO	16
NO ELEVADOR	17
NO CAIXA ELETRÔNICO	18
DURANTES AS COMPRAS	18
EM CASA	18
SEGURANÇA DE CRIANÇAS E ADOLESCENTES	19
MEMBROS COM SEGURANÇA APROXIMADA	20
<b><u>4 FUI VÍTIMA. E AGORA?</u></b>	<b>21</b>
AMEAÇAS POR TELEFONE OU INTERNET	21
SEQUESTROS	21
ASSALTOS	22
ABORDAGEM NO VEÍCULO	23
OUTRAS SITUAÇÕES	24
LOCAL DO CRIME - REAGIR OU NÃO?	25
<b><u>CONCLUSÃO</u></b>	<b>28</b>



## AMBIENTES E PROCESSOS LABORAIS





É importante trazer ao conhecimento dos membros(as) do Ministério Público da Paraíba alertas específicos quanto à sensibilidade das funções exercidas. Nesse sentido, é relevante manter rigorosa percepção do local de trabalho, observando, por exemplo, a existência de alarme e/ou agente de segurança e a eficiência do controle de acesso às instalações físicas. Medidas e comportamentos podem ser adotados para diminuir os riscos e garantir a segurança no ambiente e durante atividades laborais externas.

Uma das principais ações para o aperfeiçoamento da segurança de áreas e instalações consiste em seguir efetivamente as orientações repassadas pela Assessoria Militar e, caso eventuais falhas sejam verificadas, informar de imediato para a adoção de providências.

As atividades desempenhadas pelos membros do Ministério Público requerem atenção contínua, sobretudo em ações como cumprimento de mandados judiciais e outras diligências externas. Em situações externas de maior complexidade como ocorrências com reféns, rebelião em unidades prisionais ou interdição de vias por parte de movimentos sociais, onde a presença do Ministério Público é solicitada para interceder na solução da contenda, a segurança jamais pode ser negligenciada.

A prevenção é fundamental para afastar a possibilidade de quaisquer intercorrências contra a integridade dos membros e até de seus familiares, mesmo que estes não tenham sido previamente ameaçados. Seguem algumas condutas a serem adotadas:

### Segurança Predial

-  Orientar os servidores responsáveis pela recepção, secretaria e/ou agentes de segurança a procederem o registro dos dados pessoais dos visitantes.
-  Exigir de todos o fiel cumprimento das normas de controle de acesso, sobretudo quando se tratar de pessoas portando armas de fogo, bem como pacotes ou mochilas que possam servir para o transporte de artefatos ou substâncias passíveis de causarem dano à integridade física dos membros e servidores.
-  O acesso de visitantes aos gabinetes deverá ser precedido obrigatoriamente da confirmação de sua identidade e posterior autorização do membro.
-  Recomendar à secretaria ou ao servidor relacionado, para que colha informações sobre o agendamento de serviços administrativos programados, tais como dedetização, manutenção ou instalação de equipamentos, reformas, etc, objetivando a antecipação de ações com vistas a evitar danos a documentos ou o acesso indevido aos processos.



- ✓ Estabelecer controle rígido dos servidores que poderão acessar e/ou permanecer, fora do horário do expediente, nas dependências da Promotoria de Justiça ou órgão sob sua responsabilidade.
- ✓ Realizar periodicamente, se possível, varredura eletrônica em sua sala ou gabinete, com o objetivo de preservar a incolumidade do local e do sistema de comunicações telefônicas, bem como garantir o sigilo das conversas ocorridas nesses ambientes.
- ✓ Adotar medidas cautelares quanto à guarda de chaves e seus possíveis acessos, principalmente em relação à entrada de sua sala e aos móveis nela contidos.
- ✓ Nos casos de invasão ou arrombamento, o efetivo de segurança do órgão deverá ser orientado para realizar o isolamento do local, zelando para não tocar em qualquer objeto, e solicitar o apoio da Assessoria Militar, que realizará os contatos com os órgãos pertinentes para apuração do caso.

## Recebendo visitantes

- ✓ Evitar receber pessoas estranhas, para tratar de assuntos profissionais fora do horário do expediente ou quando a Promotoria de Justiça estiver desprovida de agente de segurança.
- ✓ Evitar deixar materiais pontiagudos, cortantes ou potencialmente ofensivos em locais de fácil acesso no interior de seu gabinete, os quais possam ser alcançados por pessoas presentes no recinto.
- ✓ Não permitir que pessoas aguardem atendimento em sua sala/gabinete, sem o seu prévio consentimento, quando estiver ausente.
- ✓ Atentar para que o acesso a processos de sua Promotoria seja realizado apenas por servidores de extrema confiança, salvo as exceções previstas na legislação em vigor.
- ✓ Ao perceber excessivo nervosismo ou irritação de uma pessoa no interior de sua sala, evitar confrontá-la diretamente. É importante, nestes casos, manter a calma necessária, não hesitar em acionar a segurança ou a Polícia, se preciso, sobretudo quando se tratar de ocasião em que se dará voz de prisão.
- ✓ Na ocorrência de pessoas acometidas por algum tipo de transtorno mental no interior da Promotoria de Justiça, orientar os agentes de segurança, para que, observando preservar a integridade física da pessoa com distúrbio e com a devida cautela, retirem-na do ambiente.
- ✓ Procurar não transparecer raiva ou agressividade em relação a investigados ou a terceiros, mantendo a natureza imparcial e impessoal da atividade.





## Operações e Diligências

- ✓ É importante avaliar a abrangência da ação e solicitar, sempre que necessário, o apoio da Assessoria Militar a fim de receber as devidas orientações, no intuito de obedecer aos protocolos estabelecidos pelas forças de segurança, evitando riscos desnecessários.
- ✓ Deve ser avaliada a cessão de coletes balísticos e outros instrumentos que possam auxiliar na missão.
- ✓ Antes de inspeção em estabelecimento prisional, deve-se manter contato com o gestor da unidade, a fim de informar sobre a finalidade da missão e das atividades a serem desenvolvidas. É importante, porém, não pormenorizar o relato, para que não haja prejuízo na execução do feito, salvo se for estritamente necessário.
- ✓ Para o acesso a estabelecimentos prisionais, deve-se considerar a possibilidade de rápida evasão, e, portanto, o membro deve se preocupar em utilizar roupas e calçados que não dificultem deslocamentos imediatos. Além disso, não se recomenda, nessas ocasiões, o uso de penteado tipo “rabo de cavalo”, tranças ou mesmo deixar soltos os cabelos longos. O uso de bolsas a tiracolo não é recomendável.
- ✓ O deslocamento no interior das unidades prisionais deve ser realizado sempre sob o acompanhamento de agentes de segurança do próprio estabelecimento, podendo ainda ocorrer o implemento de efetivo de outras forças de segurança, caso a situação exija. Em qualquer desses casos, o(a) membro(a) deve progredir sempre à retaguarda dos profissionais de segurança.
- ✓ Nos casos de vistoria envolvendo mais de um(a) membro(a) do MPPB ou com integrantes de outros poderes, mostra-se coerente o deslocamento em grupo, evitando o fracionamento da equipe.
- ✓ Não é seguro receber, diretamente de internos, correspondências ou objetos de qualquer natureza. A aproximação demasiada consiste em procedimento não recomendável e eleva consideravelmente o risco da ação. Havendo a intenção de se proceder a qualquer coleta de material, deve-se solicitar que os policiais penais o façam.

### MENOR TEMPO POSSÍVEL



Deve-se procurar ser objetivo, durante a vistoria, gastando o menor tempo possível no interior das alas de segurança ou celas, observando que este acesso deverá ser precedido de rigorosa inspeção por parte dos policiais penais do estabelecimento.





## Reuniões e audiências

- ✓ Garantir que o ambiente destinado a reuniões cujos temas tenham caráter sigiloso mantenha-se seguro quanto à possibilidade de escuta por terceiros fora da sala. Inexistindo a citada proteção, é preferível a realização da reunião em outro local ou horário ou por videoconferência.
- ✓ Nos casos de audiências sensíveis, com destaque na imprensa, com notória e reconhecida periculosidade dos réus ou com qualquer possibilidade de risco aumentado, solicitar reforço de segurança à Assessoria Militar, se possível, com 72 horas de antecedência.
- ✓ A pontualidade é inequívoca demonstração de compromisso com o trabalho, além de proporcionar condições de melhor se preparar para a audiência e observar aspectos de segurança.
- ✓ A postura na audiência deve ser condizente com a nobreza da profissão. O decoro e a honradez são fundamentais para a manutenção da harmonia do local da audiência. É fundamental, portanto, manter a calma, mesmo quando provocado por testemunhas, réus ou terceiros, evitando discussões acirradas. Muitas vezes, a provocação é uma técnica para afetar emocionalmente a atuação na audiência e tirar vantagem processual da situação.
- ✓ As chegadas e saídas das audiências deverão ser planejadas, de forma que se possa evitar a aproximação descuidada de réus, parentes ou terceiros, fora do recinto da audiência. Nos casos de audiências com elevados riscos à segurança em razão das pessoas envolvidas ou da repercussão frente à opinião pública, recomenda-se contato com a Assessoria Militar, a fim de que se possibilite o incremento de segurança aproximada para os membros envolvidos.

## Eventos institucionais

Em audiências públicas ou solenidades, a segurança exerce papel imprescindível. É importante que o membro tenha interesse em se antecipar aos fatos.

### OBSERVE

- 1 Quantidade de pessoas envolvidas, público-alvo esperado;
- 2 Tema a ser debatido;
- 3 Possibilidade de manifestações promovidas por entidades, sindicatos, associações ou sociedade civil em geral;
- 4 Saídas de emergência e existência de equipamentos de prevenção e combate a incêndios;
- 5 Histórico de eventos similares;
- 6 O membro deverá considerar ainda sua própria condição de segurança (encontrar-se em situação de risco ou fundada ameaça).



## Recebimento de encomendas

Ao receber pacotes, mochilas ou volumes que não se esperava receber, principalmente provenientes de origem desconhecida, faz-se necessário adotar algumas providências.

### MEDIDAS

- 1 Não abrir, arremessar, balançar ou manusear o invólucro suspeito. Recomenda-se deixá-lo em local isolado, se possível.
- 2 Acionar a Polícia Militar – 190.
- 3 Manter a calma de todos os presentes e deixar o recinto com cautela.
- 4 Manter-se afastado do imóvel onde o pacote se encontra, atendendo às recomendações indicadas pela autoridade policial presente.




## Atuação conjunta

Assinar, quando possível, as peças dos processos em conjunto com outros membros da Promotoria de Justiça, do NCAP ou do GAECO, em casos de crime organizado, peculato e outros de natureza econômica, sobretudo quando figuram, como acusados policiais, políticos ou empresários, evitando, assim, a individualização da ação, o que pode reduzir o risco de represálias.

### AGRAVA A VULNERABILIDADE

- 1 Atuar sozinho no interior do Estado;
- 2 Possuir atividades de rotina homogêneas;
- 3 Manter, por muitos anos, o exercício de suas atividades em uma mesma Promotoria de Justiça;
- 4 Residir em local de fácil acesso.

## Zelo com informações sensíveis

-  Orientar os servidores sob sua responsabilidade, para que, em hipótese alguma, divulguem informações pessoais sobre membros, familiares e sua rotina ou do órgão ministerial.
-  Ao se retirar do local de trabalho, mantenha documentos importantes, sobretudo os sigilosos, armazenados em local seguro.
-  Documentos, rascunhos ou anotações com conteúdo importante ou sigiloso, passíveis de serem descartados, devem ser sempre fragmentados.



- ✓ Atentar para as pessoas que trabalham na sua Promotoria de Justiça, bem como as de seu convívio funcional, a fim de prevenir e impedir o acesso a documentos e processos sob sua responsabilidade de pessoas com vínculos com investigados.
- ✓ Evitar, quando possível, o transporte de processos ou documentos sigilosos, principalmente em roteiros conhecidos ou nos casos em que o veículo precise permanecer estacionado em local público.
- ✓ Ao se retirar do local de trabalho, manter documentos importantes, sobretudo os sigilosos, armazenados em local seguro, a fim de impedir o indevido manuseio por parte de terceiros. Na hipótese do local dispor de chave, não deixá-la exposta.
- ✓ Ao receber pessoas em sua sala, evitar manter expostos, em sua mesa, documentos ou processos, tampouco permitir que o visitante consiga visualizar os citados expedientes através de seu computador. Para tanto, recomenda-se deixar mesa e telas do computador limpas nessas ocasiões.
- ✓ Os documentos classificados como sigilosos devem ser produzidos, transmitidos, transportados, armazenados, arquivados, reproduzidos e destruídos observando-se a legislação em vigor, evidenciando-se maior salvaguarda de seu conteúdo, a fim de se evitar adulterações, subtrações ou vazamentos. Observar o correto manuseio de tais documentos.
- ✓ Providenciar para que documentos e processos sejam guardados em armários ou cofres, tão logo se encerre o expediente administrativo, de forma que se mantenham seguros principalmente à noite, nos feriados e nos fins de semana. Documentos com conteúdo sensível deverão ser guardados em cofres, se possível.
- ✓ Nos casos de solicitação de terceiros para reprodução xerográfica de documentos, servidores de confiança deverão acompanhá-los nessa ação.
- ✓ Mesas de trabalho que possam conter documentos sigilosos deverão ser posicionadas de forma a evitar a observação externa pelas janelas.
- ✓ Muitas informações tratadas no âmbito das Promotorias, sobretudo em gabinetes e salas de reuniões, são sigilosas. Logo, como forma de garantir sua própria segurança, evite acessá-las sem que seja devidamente convidado. ●



## COMUNICAÇÃO INTELIGENTE

A comunicação do Ministério Público com a sociedade é fundamental para o fortalecimento da instituição, mas é essencial que o membro(a) avalie as oportunidades, de forma a evitar a exposição desmedida de sua imagem, a fim de não caracterizar a personalização excessiva de seus atos funcionais. Isso é válido para o relacionamento com os veículos tradicionais de comunicação (TVs, rádios, sites e jornais), como também no uso de mídias digitais pessoais e da Internet de uma forma geral.

As redes sociais têm sido importante na vida de muitas pessoas. No entanto, entre postagens e compartilhamentos, é crucial saber como manter sua privacidade protegida. A exposição demasiada é uma porta aberta para a aplicação de golpes, que podem ser efetivados por meio de engenharia social (prática desenvolvida por criminosos habilidosos que se aproveitam de descuidos ou mesmos da ingenuidade da vítima para conseguirem acesso a senhas, contas bancárias e outras informações sigilosas. Portanto, mostra-se necessária a moderação no âmbito das redes sociais.

### Atendendo a imprensa

- ✓ Não se deve permitir a realização de vídeos ou registros fotográficos de áreas internas das Promotorias de Justiça sem permissão da autoridade competente.
- ✓ Nos casos de matérias jornalísticas devidamente autorizadas, a equipe de repórteres e técnicos deverá ser acompanhada, se possível, de servidor da Assessoria de Imprensa ou, pelo menos, com a ciência e identificação dos profissionais pelo setor responsável pela comunicação institucional.

### Redes sociais

- ✓ Escolha senhas fortes também para as redes sociais.
- ✓ Revise periodicamente as permissões que você dá aos aplicativos. Apenas permita o que for necessário para o melhor uso do serviço.
- ✓ Fique atento à exposição nas redes sociais. Informações pessoais no perfil, compartilhamento de localização em tempo real e exposição da sua rotina ou de familiares são fatores de vulnerabilidade para sua segurança.
- ✓ O **WhatsApp** é um dos aplicativos mais usados e com maior ocorrência de golpes. Ative o recurso de **verificação em duas etapas**. Com ele, mesmo que alguém descubra sua senha, não poderá acessar a conta sem o código de verificação.



## COMO ATIVAR VERIFICAÇÃO

1 Abra o aplicativo, vá até a aba "Configurações";

2 Escolha o item "Conta";

3 Selecione "Verificação em duas etapas";

4 Clique em "Ativar";

5 Exiba sua foto de perfil somente para os seus contatos. Nunca se sabe as intenções das pessoas, por isso é possível deixar que apenas os seus amigos visualizem a sua foto de perfil do WhatsApp.

### DADOS EXPOSTOS



Desative contas antigas que você deixou de usar. Não arrisque expor seus dados em plataformas que você não usa mais. Exclua o máximo de informações pessoais contidas nessas contas e desative.

## Dispositivos eletrônicos

- ✓ Manter a cautela quanto à exposição da tela de seus dispositivos, principalmente, *notebooks*, *smartphones* e *tablets*, não permitindo que seu conteúdo seja acessado por terceiros. Havendo necessidade de se afastar do equipamento, efetuar o bloqueio da tela.
- ✓ Evitar tratar ao telefone assuntos que possam ser utilizados por pessoas inescrupulosas que tentem obter alguma vantagem através de chantagem. Importante frisar que conversas telefônicas ou mensagens de texto podem estar sendo gravadas/espelhadas.
- ✓ A reserva das informações, muitas vezes, estabelece o sucesso da missão, bem como proporciona mais segurança na sua execução. É relevante evitar dar conhecimento sobre vistorias que estejam por acontecer a veículos de comunicação.
- ✓ Após tomar ciência de informações funcionais em seus equipamentos móveis de telecomunicação (*smartphones*, *tablets*, etc), é preferível excluir seu conteúdo após a leitura.
- ✓ Executar *backup* de seus arquivos funcionais digitais periodicamente.



- ✓ Manter sempre atualizados os antivírus e firewalls de suas máquinas.
- ✓ Jamais instalar programas ou aplicativos em seus dispositivos funcionais que não tenham sido adquiridos de forma segura. Em caso de dúvida, é fundamental esclarecer junto à equipe de Tecnologia da Informação.
- ✓ Manter os dados digitais em pastas criptografadas, utilizando programas confiáveis. Na dúvida, buscar esclarecimentos junto à equipe de Tecnologia da Informação.

## Relacionamento com outras instituições

- ✓ Manter um clima de sinergia com outras instituições, promovendo efetiva interação, objetivando colher resultados positivos na esfera de suas atribuições, além de buscar dirimir conflitos entre as corporações.
- ✓ Evitar fazer juízo de valor ou desacreditar a reputação de membros de outros órgãos. Faz-se necessária a adoção de uma postura técnica no trato de assuntos institucionais.
- ✓ Atentar para o compartilhamento de informações, pois grande parte dos assuntos tratados entre as organizações possuem caráter sigiloso. É imprescindível resistir à vaidade de se mostrar bem informado.
- ✓ Cumprir as regras de segurança exigidas por outras corporações, reivindicando de seus componentes postura recíproca no âmbito do MPPB.
- ✓ Evitar repassar informações técnicas a terceiros, sobretudo no que tange às rotinas das Promotorias de Justiça e membros, bem como dados sobre servidores e instalações. ●



## ROTINA PESSOAL

O membro(a) do Ministério Público tem uma vida além da instituição, que inclui familiares, amigos, a convivência em sociedade. Convém lembrar que, no dia a dia, o integrante da instituição está exposto a riscos iguais ou maiores (dependendo de sua atuação) aos enfrentados pelos cidadãos comuns. Na rua e em casa, alguns cuidados devem ser adotados e, em situações de perigo, deve-se tomar decisões conscientes das consequências possíveis.

O fator surpresa costuma ser utilizado por indivíduos, para abordar, com mais facilidade, potenciais vítimas. Logo, é imprescindível a adoção de medidas que minimizem os riscos. Desse modo, a prevenção faz parte de um cenário que capacita as pessoas a se defenderem de maneira mais eficiente. Vale ressaltar, no entanto, que não se deve confundir prevenção com obsessão. O equilíbrio e a moderação são essenciais para uma pronta resposta com resultado positivo.

Também é importante evitar rotinas. Então, procure diversificar seus caminhos e, se possível, seus horários. E não descuide da manutenção do seu veículo, mantenha pneus, faróis, sistema elétrico, travas, motor, bateria etc. sempre em ordem, evitando quebras que te obriguem a parar o veículo, principalmente, à noite e em locais desertos.

### DICAS GERAIS

- 1 Evitar manter um padrão de comportamento dentro de uma rotina, principalmente no que tange a horários de chegada e saída de sua residência e de seu local de trabalho.
- 2 Memorizar os principais dados pessoais, pois podem ser úteis em situações em que se precise acionar a polícia, por exemplo.
- 3 Adotar o hábito de manter o aparelho de telefonia celular carregado para uso emergencial.
- 4 Deve-se demonstrar, entre amigos e familiares, a preocupação com os parâmetros de segurança. Isso fará com que os entes também primem suas condutas em prol da prevenção.

### Na rua

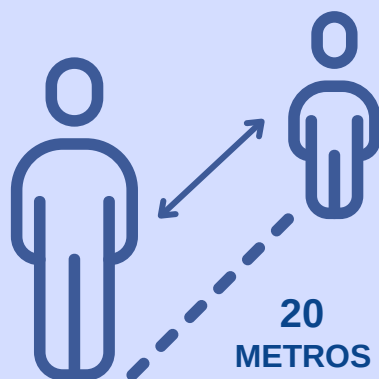
- Caso perceba que está sendo seguido(a) por indivíduo suspeito, manter a calma e retornar ao local de partida. Caso não seja possível, buscar abrigo em locais movimentados como supermercados, postos de combustível, lojas etc. Tão logo seja possível, é válido contato com a Assessoria Militar e/ou Ciop (190).
- O uso de celular durante deslocamentos a pé, além de causar distração, estimula ações delituosas. Recomenda-se evitar esta atitude.
- Evitar transitar por locais desertos e mal iluminados.





- ✓ Evitar expor ostensivamente objetos de valor como equipamentos eletrônicos, joias ou grandes quantias de dinheiro em espécie.
- ✓ Desconfiar de pessoas que se aproximem inesperadamente, para pedir informação. Nesses casos, continue seu trajeto, respondendo, se for o caso, em movimento.
- ✓ Caso necessite usar táxi ou transporte por aplicativo, evite sair à sua procura. Recomenda-se sua busca via telefone ou aplicativo.
- ✓ Evitar usar carteira ou celular nos bolsos de trás das vestes.
- ✓ Em relação à condução de bolsas, sacolas e mochilas, é válido verificar se os bolsos encontram-se fechados, atentando para adquirir o hábito de trazê-los sempre na parte frontal do corpo e com uma das mãos no fecho.
- ✓ Sempre que possível, caminhar no centro da calçada e no contrafluxo dos veículos, a fim de facilitar a percepção da aproximação de veículo suspeito.
- ✓ Manter uma conduta comedida. Em deslocamento, evitar retirar a carteira e mostrar dinheiro existente no seu interior.
- ✓ Se alguém incomodar ou iniciar uma discussão, deve-se agir com naturalidade, desconsiderar, continuar andando e, em seguida, buscar um local seguro.
- ✓ Há indivíduos que se aproximam repentinamente, em busca de informações pessoais. Deve-se desconfiar desse tipo de pessoa.

#### MARGEM DE SEGURANÇA



Ninguém assalta ninguém à distância. Caminhe observando tudo o que acontece ao redor (atenção 360°). Evite utilizar celulares, tablets ou smartphones. Além de desviar a atenção, expõe para outros objetos de valor. Ao identificar um suspeito em potencial, observe suas mãos e, se possível, seus olhos. O bandido tem o espaço como seu inimigo, ou seja, precisa “fechar o cerco”, aproximar-se para realizar a abordagem. Sendo assim, mantenha sempre 20 metros de um suspeito.

## Dirigindo

- ✓ Ao se aproximar do veículo, é prudente trazer a chave à mão, para agilizar o acesso ao automóvel.
- ✓ Cuidado ao se aproximar de seu veículo e perceber a presença de pessoas estranhas nas imediações ou mesmo no seu interior. Não se dirija ao carro nessas circunstâncias. Deve-se procurar um local seguro e movimentado e manter contato com a PMPB (190) e com a Assessoria Militar.
- ✓ Ao entrar no veículo, ligue-o, trave as portas e dê partida imediatamente. Após isso, coloque o cinto e, só depois, ligue o rádio, ajeite objetos, etc. Quanto mais tempo parado, maior o risco de uma abordagem.
- ✓ Mantenha os vidros sempre fechados ou minimamente abertos, para permitir somente a entrada de ar, e as portas, sempre travadas. Se estiver em um táxi, peça para o motorista travar as portas e fechar os vidros.
- ✓ O bandido não quer ter surpresas desagradáveis e, via de regra, escolhe os alvos mais fáceis. Sendo assim, as películas escuras (insul film) são interessantes para inibir a ação de assaltantes.
- ✓ Não coloque no seu carro adesivos que possam identificar onde você mora, onde trabalha, academia que frequenta, faculdade etc. Isso pode ser usado contra você.
- ✓ Qualquer ação que represente uma estratégia de evitar violência deve ser adotada.
- ✓ Evitar permanecer por mais de cinco minutos no interior do veículo estacionado, aguardando por alguém. É preferível circular pelo quarteirão, até que a pessoa aguardada chegue ao local combinado.
- ✓ Dar preferência a locais iluminados e movimentados, ao estacionar.
- ✓ Nunca deixar, no interior do veículo, armas de fogo, objetos de valor ou documentos importantes. Caso seja inevitável, procurar escondê-los no porta-malas.
- ✓ Não se deve parar, sobretudo em locais ermos, para prestar assistência a qualquer pessoa estacionada na rodovia que indique estar com problemas mecânicos no seu veículo.
- ✓ Quando parar em sinais de trânsito, é preferível se posicionar na faixa central, guardando distância do veículo da frente, com vidros fechados, evitando, se possível, a primeira fila.
- ✓ Cultivar o hábito de estar sempre atento ao retrovisor. Assim, notará, com mais facilidade, se estiver sendo seguido.



- ✓ Ao perceber estar sendo seguido, deve-se manter a calma, identificar placa, cor, modelo e outras características do veículo e procurar, de imediato, uma viatura policial ou um local de grande movimento como supermercado ou posto de gasolina.
- ✓ Caso o veículo apresente qualquer problema mecânico, manter a calma e chamar ao local um mecânico de confiança. Caso necessário, solicitar o apoio da Assessoria Militar.
- ✓ Deve-se manter a atenção, quando parado ou estacionado, evitando distrações com jornais, revistas, celulares ou outros dispositivos.
- ✓ Caso seja abordado por algum indivíduo, evite movimentos bruscos. Se precisar tirar o cinto de segurança, avisar, de forma sutil, que vai removê-lo, a fim de evitar que seu comportamento seja interpretado como reação.
- ✓ Caso não tenha treinamento específico e/ ou não tenha a devida segurança, é preferível não reagir. Lembre-se: os criminosos não costumam agir sozinhos. Sempre que possível, ao sair do veículo, tomar o sentido contrário ao local onde estão posicionados os meliantes.
- ✓ Uma modalidade de golpe que os criminosos têm adotado é fixar folheto, folder ou outros objetos nos vidros dos veículos, para, em seguida, abordar o motorista que desce do automóvel, para retirar o material. Caso se observe algo do tipo preso ao vidro do automotor, ao desembarcar, mostrar-se mais prudente.

### SE PRESENCIAR ROUBO OU FURTO DE VEÍCULO NO SEU ENTORNO

- 1 Manter-se afastado, evitando intervir na situação. Chegar perto não é uma alternativa.
- 2 Procurar atentar para as características do criminoso (biotipo, cor da pele, cabelo, roupa).
- 3 Anotar a placa do veículo.
- 4 Ligar de imediato para a Polícia Militar - 190.

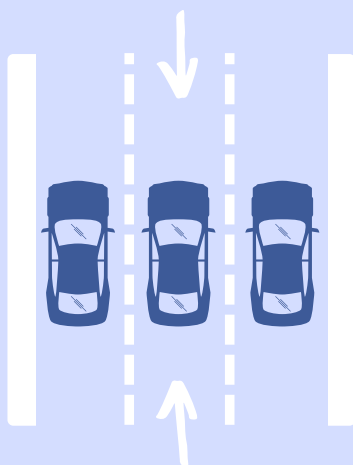
## Parado no semáforo

- ✓ Quando o sinal estiver vermelho, procure manter seu carro à direita da rua. Geralmente os ladrões atacam pelo lado esquerdo, o do motorista. Ou na faixa central, evitando também a calçada.
- ✓ Vá reduzindo a velocidade devagar, tentando chegar ao cruzamento, quando o sinal estiver abrindo. Lembre-se: carro parado é alvo fácil.



- ✓ Evite as compras no sinal. Mesmo que o vendedor não seja ladrão, você se distrai, abre seu vidro e se expõe. Ladrões usam crianças, para preparar o assalto. A criança se aproxima, para pedir dinheiro ou vender algo, observa o interior do veículo, procurando por maletas, computadores, carteiras, celulares e demais objetos de valor. Se o carro for interessante, a criança “cola” um chiclete na lateral ou no para-choques traseiro. No próximo semáforo, o bandido observa os carros “marcados” e sabe que ali há uma oportunidade de roubo. Então, coloque maletas e computadores no porta-malas e carteira e celular no porta-luvas.
- ✓ Se tiver que parar, mantenha sempre a primeira marcha engatada e distância do veículo à frente, para garantir espaço de manobra, caso precise. Se suspeitar de alguma coisa, procure ficar “colado” na lateral do carro à sua esquerda, não deixando espaço para abordagem.
- ✓ Fique atento a tudo ao seu redor. Não se distraia: a surpresa é a grande arma do bandido.

#### MENOR RISCO



Em geral, a faixa central é a mais segura, pois o bandido irá agir pelas calçadas ou pelo canteiro central. Procure manter distância do veículo da frente, o suficiente para visualizar as rodas de trás do carro, assim você poderá se evadir rapidamente do local sem fazer manobras. Se a intenção for roubar o veículo, as primeiras posições são mais perigosas, pois o bandido terá a sua frente livre, para deixar o local rapidamente. Se a intenção for roubar objetos, as últimas posições também tornam-se perigosas, já que o bandido não irá se expor demasiadamente e terá maior facilidade para fugir por trás do veículo, sem ter que transitar entre outros carros parados.

## Chegando

- ✓ Ao chegar em casa, antes de parar o carro, observe a rua, locais onde pessoas possam se esconder, árvores próximas, etc. Se notar a presença de alguém suspeito, não pare.



- ✓ Passe pelo local, vá até a esquina mais próxima e volte, verificando o movimento de pessoas e veículos na rua.
- ✓ Prefira os estacionamentos pagos. Deixar o carro na rua é sempre mais perigoso.
- ✓ Planeje o horário de chegada e de saída. Depois, decida onde vai deixar o carro. Muitas vezes, você chega, quando está claro, e há bastante movimento na rua, contudo, quando vai embora, a rua já está deserta e escura.
- ✓ Ao voltar para o carro, se perceber algo suspeito, passe direto por seu carro e reavalie a situação. Em dúvida, chame a polícia (190).
- ✓ Tire sempre a chave da ignição, mesmo que fique parado apenas por alguns instantes.
- ✓ Não deixe chaves de casa dentro do veículo. Elas podem ser usadas, para assaltar a residência posteriormente, principalmente se o carro contiver adesivos, cartões de estacionamento ou qualquer outra coisa que identifique seu endereço.
- ✓ Nunca fique dentro do carro, enquanto estiver estacionado. Você se transforma na vítima perfeita.
- ✓ Não deixe nenhum objeto nos bancos do carro; coloque tudo no porta-malas.
- ✓ Se você estaciona sempre nas mesmas imediações, e a tampa do tanque de gasolina for roubada, troque todas as chaves do seu carro. Roubam a tampa, para fazer cópias das chaves.
- ✓ Se, ao retornar ao carro, você observar “defeito” que impede o motor de funcionar, chame imediatamente o socorro de sua confiança. Alguém pode ter “criado” o defeito, para “ajudar” você. Dependendo da situação ao seu redor (pessoas suspeitas, pouco movimento, noite, etc), não fique próximo ao carro. Se surpreender alguém mexendo no seu carro, nunca se aproxime, procure ajuda sem ser notado (lembre-se: nunca feche o espaço entre você e o bandido!).

## No elevador

- ✓ O elevador é um local isolado e sem alternativas para fuga, sendo assim: se o elevador chega ao seu andar vazio, evite pegá-lo.
- ✓ Se o elevador chega com alguém suspeito, disfarce, diga que está esperando outra pessoa para subirem ou descerem juntos, e dispense o elevador.
- ✓ Resolva as dúvidas sempre ao seu favor. “Se desconfiar que é bandido, então considere bandido”. Desconfie de motoqueiros que estão no elevador com o capacete na cabeça, isso não é comum, pode ser na intenção de esconder o rosto.



## No caixa eletrônico

- ✓ Regra n.º 01: nunca utilize caixas eletrônicos à noite, todo mundo que entra em um caixa, durante a noite, sai com dinheiro. Ninguém paga contas sábado à noite.
- ✓ Só utilize caixas em mercados, shoppings ou outros locais onde há seguranças e grande número de pessoas. Procure planejar suas necessidades antes e sacar dinheiro em locais seguros.
- ✓ Não confie nas câmeras de segurança, elas não impedem que alguém o assalte.
- ✓ Nunca aceite ajuda quando estiver em um caixa eletrônico.

## Durante as compras

Shoppings são locais ideais para bandidos selecionarem vítimas: observa durante as compras, segue até o estacionamento, identifica o carro e aguarda a melhor oportunidade para fazer a abordagem.

### FIQUE ATENTO!

- 1 Observe contatos com pessoas mais de uma vez em corredores ou dentro de lojas. Um shopping ou um centro comercial possui muita gente, sendo assim, não é comum cruzar com a mesma pessoa mais de uma vez. Ela pode estar observando você.
- 2 Se notar algo estranho, procure entrar em uma loja pouco comum (homens em lojas de lingerie, e mulher em lojas de artigos de pesca por exemplo). Se a pessoa entrar ou ficar do lado de fora observando, é muito provável que você esteja no processo de seleção de vítimas. Se isso acontecer, procure um segurança do shopping e explique a situação. Na hora de ir embora, peça que algum segurança acompanhe você até o carro: o bandido irá perceber que você não é um alvo fácil e irá desistir da ação.
- 3 Não leve muitos cartões de crédito, cartões de banco, muito dinheiro ou talões de cheque. Programe sua compra, escolha como irá pagar e saia de casa somente com o necessário.
- 4 Não abra a carteira na frente da atendente de caixa, deixando que ela veja seus cartões ou quanto dinheiro você tem. Já existem relatos de atendentes de caixa que faziam parte de quadrilhas. A atendente identifica as melhores vítimas e sinaliza para outras pessoas próximas que abordam a vítima no estacionamento ou do lado de fora do shopping.

## Em casa

- ✓ Em caso de viagens, cientifique apenas um vizinho de sua extrema confiança sobre sua ausência, evitando ampla divulgação.
- ✓ Cancelar a entrega de correspondências que, ao se acumularem, podem passar uma impressão de abandono do imóvel.



- ✔ Evitar deixar exposto o cadeado fechado do lado de fora do portão.
- ✔ Nunca deixar luzes acesas durante o dia.
- ✔ Manter todos os portões devidamente fechados.
- ✔ Dentro do possível, dotar a residência de instrumentos que reforcem a segurança, como circuito de TV, alarmes, cerca elétrica ou concertina.
- ✔ É importante que o número da residência esteja visível, facilitando a rápida identificação pela Polícia, em caso de necessidade.
- ✔ Chegar ou sair do imóvel, sobretudo à noite, requer extrema atenção. É imprescindível atentar para a presença de pessoas em atitude suspeita nas imediações. Caso tais indivíduos sejam notados na chegada, é preferível passar direto da residência, buscar local seguro e manter contato com a Polícia, através do 190. No caso de saída, procure adiá-la, mantendo-se resguardado, ligando para a PMPB.
- ✔ Orientar todos para que não divulguem informações sobre a rotina da casa ou dados pessoais de seus moradores, salvo para pessoas de total confiança.
- ✔ Dar preferência ao uso de portões eletrônicos, ao invés de manuais.

## Segurança de crianças e adolescentes

- ✔ Mantenha o computador em uma área comum da casa, para que a família possa acompanhar e orientar o uso dos jovens.
- ✔ Instrua as crianças a nunca divulgarem dados pessoais na *internet*, como endereço, telefone, e-mail, fotos e endereço da escola. Essa é a versão moderna do "Nunca fale com estranhos".
- ✔ Ensine que o ideal é configurar o perfil, para permitir que apenas amigos e familiares visualizem suas postagens, fotografias e vídeos.
- ✔ Instrua a não aceitarem convites de pessoas que não conhecem nas redes sociais.
- ✔ Instale programas que controlem o acesso a determinados sites.
- ✔ Encoraje-os a relatarem atividades suspeitas ou materiais indevidos recebidos por eles. A conversa é sempre a melhor forma de ajudar, e fique atento a mudanças de comportamentos e atitudes do jovem.





## Membros com segurança aproximada

- ✓ Evitar exposição demasiada, de forma que os riscos e ameaças não sejam potencializados.
- ✓ Atender às recomendações técnicas de segurança indicadas pela Assessoria Militar.
- ✓ Manter os agentes responsáveis por sua segurança aproximada informados sobre sua agenda diária, objetivando o ajuste de medidas relacionadas à ação.
- ✓ Na ocorrência de situação que possa trazer risco à sua integridade ou de familiar, informar, de imediato, aos agentes de segurança, bem como à Assessoria Militar.
- ✓ Informações solicitadas pela Assessoria Militar deverão ser repassadas com clareza, a fim de minimizar os riscos contra sua pessoa e familiares.
- ✓ Levar, formal e antecipadamente, ao conhecimento do Comitê Gestor de Segurança, a intenção de dispensar a segurança aproximada, quando julgá-la desnecessária. ●



## SOU A VÍTIMA. E AGORA?

Adotar os cuidados e dicas contidos nas partes anteriores deste manual é importante para prevenir diversas situações de perigos. Mas, se mesmo com toda a prevenção, ainda se tornar vítima de crimes, como ameaças, sequestros e assaltos, é importante manter a calma e tentar agir o mais conscientemente possível.

### Ameaças por telefone ou internet

- ✓ Apesar de estar configurado como crime de menor potencial ofensivo, não se deve desconsiderar qualquer ameaça realizada contra sua pessoa.
- ✓ Nos casos de ameaça por telefone, procurar manter-se calmo(a), buscando atentar-se a detalhes como sotaque, gírias, ruídos ao fundo e demais aspectos importantes para a elaboração do Boletim de Ocorrência e consequente identificação da origem e motivação da intimidação.
- ✓ Repassar imediatamente o teor das ameaças à Assessoria Militar, cumprindo fielmente o que lhe for orientado.
- ✓ Não se desesperar e aguardar a Análise de Riscos que será procedida, de forma particularizada, e que considerará os diversos fatores da ameaça, buscando atender, de maneira satisfatória, àqueles que porventura sejam vítimas do delito.

### Sequestros

- ✓ Evitar movimentos bruscos, gritos ou qualquer demonstração de pavor. A vida é o bem mais precioso e deve ser preservada. Qualquer atitude que possa tornar o criminoso ainda mais nervoso pode ser fatal.
- ✓ Tentar colher o máximo de informações possíveis, mantendo a devida discrição: quantidade de pessoas envolvidas, se estão armadas, características físicas, provável faixa etária, sotaques, vestimentas, entre outras.
- ✓ Tentar manter a mente ocupada. Procurar calcular o tempo aproximado em que se encontra em cativeiro.
- ✓ No momento do resgate, obedecer às ordens da Polícia. Caso lhe mandem deitar no chão e colocar as mãos na cabeça, não hesite em fazê-lo.



- ✓ Evitar passar informações além das requeridas. Responder apenas ao que for perguntado. Entregar ao sequestrador o que for solicitado. Não informar, principalmente, que é promotor(a) ou procurador(a) de Justiça.
- ✓ Comer o que lhe for oferecido.
- ✓ Se for libertado pelos sequestradores sem a intervenção da Polícia, ligar para o 190 tão logo for possível.

## Assaltos

Em geral, todo assalto conta com uma determinada preparação. É errado achar que não vai ocorrer com você, bem como permitir que ocorra (deixar parte do dinheiro separado para entregar ao bandido, se ocorrer a abordagem). O correto é agir preventivamente, evitando que ocorra a abordagem.

### IDENTIFICANDO O SUSPEITO



- 1 Não quer ser exposto;
- 2 Sempre faz uma seleção das vítimas;
- 3 Sempre irá escolher o mais fácil, ou seja, o mais despreparado;
- 4 Durante um assalto, o bandido está nervoso e com medo. Portanto, reagir é uma atitude de altíssimo risco.
- 5 Observe sempre o comportamento: as mãos (geralmente escondidas no bolso), os olhos (dizem que os olhos são o reflexo da alma. Isso, de fato, funciona. Observe os olhos e saberá se há ou não intenção ruim).

### COMO AGE O BANDIDO

- 1 **Pré-eleição do alvo:** essa fase pode levar meses, dias ou apenas alguns segundos. É a fase em que o bandido irá escolher a vítima.
- 2 **Identificação do alvo:** o alvo foi escolhido. Geralmente o mais fraco, mais distraído ou com base no que o bandido procura.
- 3 **Vigilância:** período que o bandido avalia toda a situação antes do ataque (abordagem).
- 4 **Planejamento:** o bandido já tem tudo o que precisa, agora ele planeja como será o ataque (dia, hora, local, forma de abordagem, arma, etc.).
- 5 **Ataque:** o bandido faz a abordagem. Nessa fase, já não há como fazer prevenção. Menos de 5% de êxito nas ações de interrupção.



## NÃO FECHER O ESPAÇO

Não permita que ele “feche o espaço”. Se isso acontecer, você não terá mais nada para fazer. O bandido terá “vencido”. Se tiver o pressentimento de que alguém vai te abordar, “nunca” feche o espaço. Muitas pessoas que foram assaltadas relatam que perceberam antes que algo iria acontecer e não fizeram a prevenção.

- 1 Mude de calçada e observe o comportamento do suspeito;
- 2 Se o suspeito mudar também, a probabilidade de abordagem passa a ser muito maior;
- 3 Procure um local para se abrigar, bastante movimentado ou um local com seguranças ou policiais;
- 4 Se não houver onde se proteger, mude o sentido de direção (assim você mantém o espaço entre vocês dois);
- 5 Que gritar? É bom saber que:
  - Gritar “socorro” faz as pessoas ao redor recuarem, pois fica claro que há perigo.
  - Gritar “fogo” desperta o interesse das pessoas, fazendo-as sair das casas para ver onde está o fogo.
  - Gritar o nome de alguém, “Paulo”, é a melhor opção. O bandido achará isso muito incomum e ficará com medo de haver mais pessoas no local (quem é Paulo, um homem, um policial, um cão feroz?). As chances de desistência são grandes.

## Abordagem no veículo

- ✓ Mantenha-se calmo e peça que o bandido tenha calma.
- ✓ Faça com que ele se sinta no controle da situação. Bandidos acuados ou com medo podem agir por impulso.
- ✓ Obedeça às ordens do assaltante e faça-as com calma, porém com rapidez.
- ✓ Mantenha as mãos onde o assaltante possa vê-las (no volante). Se for pegar objetos, soltar o cinto ou abrir a porta, informe o assaltante e faça movimentos suaves. Lembre-se de que o assaltante está nervoso.
- ✓ Se tiver que descer do carro, faça com calma, porém com rapidez.





**ERRADO**

A pessoa deixa o carro e fica entre a porta e o bandido. Como o bandido está com pressa de deixar o local, pode empurrar a pessoa para dentro e acabar levando-a junto.



**CERTO**

A pessoa deixa o veículo e se afasta dele, deixando a entrada livre para o bandido. Como ele tem pressa, não irá tentar puxar a pessoa para dentro, vai entrar e deixar o local o quanto antes.

## Outras situações



### BATIDINHA

Ocorrendo uma “batidinha” leve na traseira do seu veículo, aja rápido. Observe pelo retrovisor as pessoas que estão no carro de trás. Se desconfiar de qualquer coisa, não pare, sinalize para a pessoa seguir você e dirija até um local movimentado, de preferência, onde haja policiais ou seguranças. Se a intenção era assaltar, a pessoa não irá seguir. Se ocorrer à noite ou em locais desertos, “nunca” pare, mesmo que não desconfie dos ocupantes do veículo.



### PNEU FURADO

Se o pneu furar à noite, ou em locais pouco movimentados, não pare. Dirija até um posto policial ou local movimentado. É preferível arcar com os prejuízos do veículo que correr o risco de ser assaltado. As abordagens em veículos só são possíveis, se o veículo estiver parado. Um bandido nunca irá abordar um carro em movimento, sendo assim, evite parar ao máximo.



### CARRO QUEBRADO

Se seu carro quebrar e for impossível não parar, procure resolver o problema o mais rápido possível e deixar logo o local perigoso. Tenha sempre telefones de guinchos. O telefone celular é uma ferramenta extremamente útil. Tenha um telefone e procure mantê-lo sempre com crédito.





### **GOLPE DA VÍTIMA**

Parado, você se torna um alvo muito fácil! Por mais desumano que pareça, não pare para ajudar alguém à noite ou em locais pouco movimentados: bandidos usam mulheres e crianças para fazer emboscadas. Telefone para a polícia (190) e dê as orientações sobre o local onde a pessoa está necessitando de auxílio. Não deixe de ajudar, no entanto, não pare.



### **PERSEGUIÇÃO**

Se você achar que está sendo seguido por outro veículo, não altere sua forma de dirigir. Dirija até um posto policial ou um local bastante movimentado onde haja seguranças ou policiais. Nunca pare o veículo e não escolha postos de gasolina, para se proteger: eles são locais geralmente pouco movimentados e visados por bandidos.



### **LÍQUIDO NO PARA-BRISA**

Se estiver dirigindo e algo líquido atingir seu para-brisas, não ligue os limpadores. Há relatos de um determinado tipo de resina que, ao ser jogada no vidro e espalhada pelos limpadores, provocam embaçamento que obriga o motorista parar. Quando desce do carro, é abordado por bandidos que estão esperando logo à frente. Da mesma forma, não pare, se seu carro for atingido por pedras ou qualquer outro objeto.

## **Local do crime - reagir ou não reagir**

Mulheres estão mais sujeitas a serem levadas para outro local durante o crime (local do crime 2). Se o bandido já lhe tomou objetos e dinheiro e agora decidir levá-la(o), certamente as intenções vão além de simplesmente roubá-la. Especialistas recomendam: se você foi abordada(o) para que lhe tomem dinheiro e objetos, nunca reaja. Se o bandido já roubou você e quer levá-la, você terá que ter consciência de que suas chances de sobreviver (caso seja levada) são muito pequenas.

Com base nisso, reagir ou não terá que ser uma decisão extremamente pessoal e consciente dos riscos. A escolha entre ir ou não ir com o assaltante merece uma reflexão.





## LUGAR 1 - NÃO REAJA!

O bandido aborda a vítima, para realizar um delito, geralmente na rua ou em áreas de estacionamento.

Nunca reaja, se a intenção do bandido for somente assaltá-lo(a). Não há dinheiro que valha o risco da reação. Aja sempre com consciência, tenha em mente que a reação implica em grandes riscos para você. Sendo assim, concentre suas ações na prevenção, e não na reação.

Nunca resista, entregue objetos que forem pedidos. Evite carregar grandes valores, documentos importantes ou objetos de grande estima, assim você não cria a tendência psicológica de resistir ao assalto. Contra uma arma de fogo, não existe força física suficiente.

Fique calmo(a). Peça calma ao bandido e faça-o se sentir no controle da situação. O ladrão drogado ou bêbado tem reflexos alterados, sendo assim, faça tudo com muita calma e com movimentos suaves.

Não transmita raiva ou sentimento de vingança. Nunca crie situações que façam o bandido sentir que está perdendo o controle. Nunca revide a agressões físicas contra você ou contra seus acompanhantes.



## LUGAR 2 - REAJA!

O bandido leva a vítima com ele para outro local, geralmente deserto e afastado de locais de grande movimentação.

Nos EUA, 80% das mulheres que são levadas do local do crime n.º 1 para o local n.º 2 são estupradas e/ou mortas (dados estatísticos).

No trajeto ou no próprio local (n.º 2), o bandido poderá fazer uso de drogas ou álcool, o que poderá alterar suas intenções e mesmo sua agressividade. Você toma uma decisão firme e consciente de NÃO IR com o bandido. Então, reaja, caso contrário, ele irá levá-la à força.

Especialistas recomendam estabelecer uma decisão firme e consciente de "NÃO IR". Se tiver que tomar um tiro, então que seja no estacionamento ou no meio da rua, onde o socorro poderá chegar rápido. Tomar um tiro no meio do mato ou em um local deserto, certamente as chances de ser socorrido a tempo são mínimas.

**Arma branca** - Se o bandido possuir uma faca, corra e grite, para chamar a atenção do maior número de pessoas. É quase certo que o bandido irá fugir, para não se expor e correr riscos.





Preocupe-se sempre em evitar assaltos, atue na prevenção, adquira uma postura segura.

**Lembre-se:** o objetivo principal é sobreviver ao assalto. Pessoas que são assaltadas e saem vivas não viram manchete de jornal; pessoas mortas, sim.

**Arma de fogo** - Se o bandido possuir uma arma de fogo, suas chances passam a ser menores. Neste caso, não corra nem grite, pois ele tenderá a silenciá-la(o) com um tiro.

**1** - Se você possuir algo nas mãos, deixe cair no chão (chave do carro por exemplo). Instintivamente isso irá desviar a atenção do bandido por alguns milésimos de segundo;

**2** - Nesse momento, ataque-o rapidamente com as unhas no seu ponto mais fraco, ou seja, nos olhos, e com a intenção de furá-los. Não há um só ser que possua resistência muscular nos olhos.

**3** - Ao ser ferido no olho, o ladrão não terá outra reação que não seja a de conter seu ferimento. Esse é o momento para fugir rapidamente, de preferência pelas costas do bandido procurando abrigo e proteção o mais rápido possível. Não tente recuperar objetos ou dinheiro, use esse tempo para se evadir do local.

---

**Reação pacífica:** Reagir pacificamente pode ser uma alternativa, quando você decidir não ir com o bandido.

**1** - Essa reação pode ser simulando um desmaio. Neste caso, o bandido pode simplesmente fugir deixando você para trás ou então pegá-la e levá-la com ele.

**2** - Se ele pegá-la, você poderá buscar uma reação agressiva e decisiva (quadro anterior). Neste caso, o conhecimento de alguma técnica de defesa pessoal poderia ser bastante útil. ●



## CONCLUSÃO

Este manual foi produzido com o objetivo de proporcionar aos membros do MPPB o conhecimento sobre segurança pessoal e procedimentos adequados a serem adotados em situações que requeiram sua intervenção.

As atividades desenvolvidas pelo Ministério Público da Paraíba demandam zelo e atenção. Nesse sentido, este manual oferece indicações de práticas consideradas salutaras tanto no exercício da função quanto no cotidiano do(a) membro(a) como cidadão(ã).

Foram elencadas informações básicas que subsidiarão os leitores em relação à adoção de medidas que nortearão a tomada de decisões em situações de risco.



**MPPB**  
MINISTÉRIO PÚBLICO  
DO ESTADO DA PARAÍBA